



**АДМИНИСТРАЦИЯ  
ГОРОДСКОГО ПОСЕЛЕНИЯ ФЕДОРОВСКИЙ  
СУРГУТСКОГО РАЙОНА  
ХАНТЫ-МАНСИЙСКОГО АВТОНОМНОГО ОКРУГА - ЮГРЫ  
РАСПОРЯЖЕНИЕ**

«26» марта 2026 года  
пгт. Федоровский

№ 39-р

Об итогах социально-экономического  
развития городского поселения  
Федоровский за 2025 год

В целях повышения эффективности планирования, подведя итоги за 2025 год, оценив динамику социально-экономического развития городского поселения Федоровский:

1. Принять к сведению итоги социально-экономического развития городского поселения Федоровский за 2025 год, согласно приложению, к настоящему распоряжению.
2. Управлению по организации деятельности органов местного самоуправления и социальному развитию администрации городского поселения Федоровский (Сафронова М.А.) разместить настоящее распоряжение на официальном сайте органов местного самоуправления городского поселения Федоровский.
3. Настоящее распоряжение вступает в силу с даты подписания.

Глава городского поселения  
Федоровский



С.Г. Болотов

**ИТОГИ**  
социально-экономического развития городского  
поселения Федоровский за 2025 год

Показатели	Единица измерения	Отчет	Отчет	Отчет	Темп роста (снижения) 2023-2024 %	Темп роста (снижения) 2024-2025 %
		2023	2024	2025		
1	2	3	4	5	6	7
<b>2. Производство агропромышленной продукции сельхозпредприятиями и крестьянскими (фермерскими) хозяйствами</b>						
Произведено сельскохозяйственной продукции в натуральном выражении						
молоко	тыс.л.	-	-	-	-	-
мясо	тн	-	-	-	-	-
Реализовано сельскохозяйственной продукции	тыс. руб.	-	-	-	-	-
<b>3. Развитие малого и среднего бизнеса</b>						
3.1. Субъекты малого и среднего предпринимательства (включая самозанятых)	человек	1643	1975	2482	120,21	125,67
<b>4. Потребительский рынок</b>						
Всего объектов малого и среднего бизнеса	единиц	255	250	257	98,04	102,80
4.1. Предприятия торговли	единиц/м <sup>2</sup> торг.площ	91/19523,30	89/18722,35	89/18760,70	97,80/95,90	100,00/100,20
в том числе:						
магазины	единиц/м <sup>2</sup> торг.площ	42/9169,40	43/8137,85	43/8177,20	102,38/88,75	100,00/100,48

Показатели	Единица измерения	Отчет 2023	Отчет 2024	Отчет 2025	Темп роста (снижения) 2023-2024 %	Темп роста (снижения) 2024-2025 %
1	2	3	4	5	6	7
торговые центры	единиц/м <sup>2</sup> торг.площ	6/8301,00	6/8549,9	6/8549,9	100,00/103,00	100,00/100,00
павильоны	единиц/м <sup>2</sup> торг.площ	33/1953,40	35/1993,6	35/1993,6	106,06/102,06	100,00/100,00
палатки, киоски	единиц/м <sup>2</sup> торг.площ	10/99,50	5/40	5/40	50/40,20	100,00/100,00
4.2. Объекты бытового обслуживания	единиц	74	72	73	97,30	101,39
в том числе:						
по ремонту, окраске и пошиву обуви	единиц	2	2	2	100,00	100,00
по ремонту и пошиву швейных, меховых и кожаных изделий, головных уборов и изделий текстильной галантереи	единиц	10	10	10	100,00	100,00
по ремонту и техническому обслуживанию бытовой радиоэлектронной аппаратуры, бытовых машин и приборов, изготовлению металлоконструкций	единиц	2	2	3	100,00	150,00
по техническому обслуживанию и ремонту транспортных средств, машин и оборудования	единиц	9	9	9	100,00	100,00
бани, душевые, сауны	единиц	1	1	1	100,00	100,00
парикмахерские	единиц	23	19	19	82,61	100,00
фотоателье, фото- и кинолаборатории	единиц	3	3	2	100,00	66,67
прочие услуги бытового характера	единиц	25	25	27	100,00	108,00
4.3. Предприятия общественного питания	Ед./посад.мест	27/1472	27/1472	27/1472	100,00/100,00	100,00/100,00

Показатели	Единица измерения	Отчет 2023	Отчет 2024	Отчет 2025	Темп роста (снижения) 2023-2024 %	Темп роста (снижения) 2024-2025 %
1	2	3	4	5	6	7
4.4. Прочие объекты потребительского рынка	единиц	21	21	21	100,00	100,00
в том числе:						
аптеки и аптечные пункты	единиц	10	8	9	80,00	112,5
автозаправочные станции	единиц	5	5	5	100,00	100,00
хлебопекарни	единиц	4	6	5	150,00	83,33
изготовление корпусной мебели	единиц	2	2	1	100,00	50,00
4.5. Прочие объекты малого и среднего бизнеса	единиц	42	41	41	97,62	100,00
Количество субъектов малого и среднего предпринимательства, которым оказана государственная поддержка	единиц	6	8	12	133,33	150,00
Оборот розничной торговли	млн. руб.	3221,43	3414,71	3708,38	106,00	108,60
Оборот общественного питания	млн. руб.	297,00	314,82	341,89	106,00	108,60
Объем платных услуг населению	млн. руб.	886,05	919,72	944,55	103,8	102,70
<b>5. Труд и занятость</b>						
Экономически активное население	человек	16264	16264	16280	100,00	100,10
Численность занятых в экономике (среднегодовая)	человек	13669	13683	13697	100,10	100,10
Численность безработных, зарегистрированных в органах государственной службы занятости (на конец года), в том числе:	человек	10	3	21	30,00	700,00
-женщины	человек	6	3	16	50,00	533,33
-молодежь до 30 лет	человек	1	1	9	100,00	900,00
-инвалиды	человек	0	1	2	0	200,00

Показатели	Единица измерения	Отчет	Отчет	Отчет	Темп роста (снижения) 2023-2024 %	Темп роста (снижения) 2024-2025 %
		2023	2024	2025		
1	2	3	4	5	6	7
Уровень безработицы, зарегистрированной в органах государственной службы занятости	%	0,06	0,02	0,13	33,33	699,30
Доля экономически активного населения в общей численности населения	%	66,98	66,29	64,85	98,97	97,83
Доля численности занятых в экономике в численности экономически активного населения	%	84,04	84,13	84,13	100,11	100,00
<b>6. Денежные доходы и расходы населения</b>						
Денежные доходы населения - всего, в том числе	млн.руб.	11650,58	12411,05	13093,77	106,50	105,50
- оплата труда	млн.руб.	10861,34	11567,33	12180,40	106,50	105,30
в процентах к итогу	%	93,22	93,20	93,02	99,98	99,81
- социальные трансферты	млн.руб.	611,00	656,21	717,24	107,40	109,30
в процентах к итогу	%	5,24	5,29	5,48	100,95	103,60
- другие доходы (доходы от долевого участия в деятельности организаций, доходы, полученные в виде выигрышей и призов, процентные доходы по вкладам в банках)	млн.руб.	178,24	187,51	196,14	105,20	104,60
в процентах к итогу	%	1,52	1,51	1,50	99,34	99,15
Денежные расходы населения - всего, в том числе	млн.руб.	10300,26	10835,66	11807,39	105,20	108,97
- потребительские расходы (покупка товаров и услуг)	млн.руб.	8656,42	9097,90	9944,00	105,10	109,30
- обязательные платежи (ЖКУ, телефон и т.д.)	млн.руб.	630,34	672,58	769,43	106,70	114,40

Показатели	Единица измерения	Отчет 2023	Отчет 2024	Отчет 2025	Темп роста (снижения) 2023-2024 %	Темп роста (снижения) 2024-2025 %
1	2	3	4	5	6	7
- прочие расходы	млн.руб.	1013,50	1065,19	1093,95	105,10	102,70
Превышение доходов над расходами	млн.руб.	1350,32	1575,39	1286,39	116,70	81,66
Среднемесячный доход на душу населения	тыс. руб.	39,99	42,16	43,47	105,43	103,10
Среднемесячная заработная плата одного работающего	тыс. руб.	66,22	70,44	74,11	106,37	105,21
<b>7. Баланс финансовых ресурсов</b>						
Доходы бюджета городского поселения Федоровский	тыс.руб.	374003,2	1072727,3	507212,4	286,82	47,28
Налоговые доходы	тыс.руб.	142126,3	167876,4	174842,3	118,12	104,15
Неналоговые доходы	тыс.руб.	20502,4	18684,7	86647,8	91,13	463,74
Безвозмездные поступления	тыс.руб.	211374,6	886166,2	245722,3	419,24	27,73
Расходы бюджета городского поселения Федоровский	тыс.руб.	370144,1	995117,8	577163,8	268,85	58,00
<b>8. Социальная политика</b>						
8.1.1. Детские сады	единиц	3	3	3	100,00	100,00
Численность детей в дошкольных образовательных учреждениях	человек	1401	1361	1288	97,14	94,64
Количество воспитателей	человек	138	138	126	100,00	91,30
Очередность детей в дошкольные образовательные учреждения	человек	-	-	-	-	-
8.1.2. Среднее общее образование						
Школы общеобразовательные	единиц	3	3	3	100,00	100,00
Численность учащихся	человек	3399	3381	3290	99,47	97,22
Количество учителей	человек	168	161	188	95,83	116,77

Показатели	Единица измерения	Отчет	Отчет	Отчет	Темп роста (снижения) 2023-2024 %	Темп роста (снижения) 2024-2025 %
		2023	2024	2025		
1	2	3	4	5	6	7
8.1.3. Дополнительное образование						
- Федоровский дом детского творчества	единиц	1	1	1	100,00	100,00
Количество учащихся	единиц	2280	2127	3000	93,29	141,04
8.2. Здравоохранение						
Больницы	единиц	1	1	1	100,00	100,00
Поликлиники	единиц	1	1	1	100,00	100,00
Количество работающих	человек	406	490	483	120,69	98,57
Количество врачей	человек	56	72	73	128,57	101,39
Количество среднего медицинского персонала	человек	210	266	272	126,67	102,26
Обеспеченность:						
больничными койками	единиц	82	82	82	100,00	100,00
в том числе						
койки круглосуточного стационара	единиц	54	58	58	107,41	100,00
койки дневного стационара	единиц	24	24	24	100,00	100,00
Мощность амбулаторно-поликлинического учреждения	посещений за смену	301	301	301	100,00	100,00
Пролечено всего	человек	1750	1682	1683	96,11	100,06
в том числе:						
на койках дневного стационара	человек	515	466	4007	90,48	859,87
Проведено больными всего	койко-дней	12981	11642	11683	89,68	100,35
Посещаемость поликлиник/амбулаторий	тыс. посещений	201,36	211,50	241,20	105,03	114,04
Посещений на дому	тыс. посещения	1,75	1,55	2,84	88,57	183,23
Посещений на одного жителя	пос/чел.	0,07	0,06	0,11	85,71	179,05
Всего вызовов	вызов	5975	6514	6160	109,02	94,57
Количество выездов на 1 жителя	вызов	0,25	0,26	0,25	104,0	94,57
8.3. Культура						

Показатели	Единица измерения	Отчет	Отчет	Отчет	Темп роста (снижения) 2023-2024 %	Темп роста (снижения) 2024-2025 %
		2023	2024	2025		
1	2	3	4	5	6	7
8.3.1. Учреждения культурно-досугового типа	единиц	1	1	1	100,00	100,00
Число мероприятий	количество	282	283	283	100,35	100,00
Охват человек	единиц	79990	93284	119950	116,62	128,59
Клубные формирования, коллективы	количество	29	29	29	100,00	100,00
Посещения клубных формирований, коллективов	человек	727	727	727	100,00	100,00
Численность работников	человек	18	18	15	100,00	83,33
Библиотеки	единиц	1	1	1	100,00	100,00
Книжный фонд	тыс. томов	33,07	32,82	33,13	99,24	100,94
Число пользователей	человек	4728	4878	4770	103,17	97,79
Число посещений	человек	33400	45968	62156	137,63	135,22
Книговыдача	количество	67250	68429	66020	101,75	96,48
Массовые мероприятия	количество	109	136	112	124,77	82,35
Численность библиотечных работников	человек	5	4	4	100,00	100,00
8.3.2. Детские музыкальные, художественные, хореографические школы и школы искусств	единиц	1	1	1	100,00	100,00
Количество учащихся	человек	467	466	444	99,78	95,28
Численность работников	человек	37	37	40	100,00	108,11
из них преподавателей	человек	24	24	23	100,00	95,83
8.4. Физическая культура и спорт						
Спортивные учреждения	единиц	1	1	1	100,00	100,00
Количество занимающихся физической культурой и спортом	человек	14274	14479	17616	101,56	121,67

Показатели	Единица измерения	Отчет	Отчет	Отчет	Темп роста (снижения) 2023-2024 %	Темп роста (снижения) 2024-2025 %
		2023	2024	2025		
1	2	3	4	5	6	7
Количество спортивных секций	единиц	31	31	31	100,00	100,00
Тренера, преподаватели	человек	28	28	28	100,00	100,00
Проведено спортивно-массовых мероприятия	количество	69	69	69	100,00	100,00
Мероприятия, проведенные на территории городского поселения Федоровский	количество	69	69	69	100,00	100,00
Количество участников	человек	6900	6900	7300	100,00	105,80
Обеспеченность:						
Число спортивных сооружений – всего,	единиц	56	56	56	100,00	100,00
в том числе:						
- спортивные залы	единиц/тыс. м2	27/5,40	27/5,40	27/5,40	100,00/100,00	100,00/100,00
- бассейны крытые	единиц/м2 зеркала	2/132	2/132	2/132	100,00/100,00	100,00/100,00
- лыжная база	единиц	1	1	1	100,00	100,00
плоскостные сооружения - всего, из них:	единиц/тыс. м2	25/18,80	25/18,80	25/18,80	100,00/100,00	100,00/100,00
футбольное поле	единиц/м2	3/8944	3/8944	3/8944	100,00/100,00	100,00/100,00
хоккейный корт	единиц/м2	3/4097	3/4097	3/4097	100,00/100,00	100,00/100,00
Доля населения, систематически занимающегося физической культурой и спортом	%	67,30	68,00	72,00	101,04	105,88
8.5. Молодежная политика						
Молодежные формирования	ед./человек	15/1400	15/1480	15/1480	100,00/105,71	100,00/100,00
Мероприятия в сфере молодежной политики	ед./человек	66/9021	67/9050	65/8970	101,52/100,32	97,01/99,12
в том числе:						
поселковые	ед./человек	49/8106	50/8230	47/8620	102,04/101,53	94,00/104,74

Показатели	Единица измерения	Отчет	Отчет	Отчет	Темп роста (снижения) 2023-2024 %	Темп роста (снижения) 2024-2025 %
		2023	2024	2025		
1	2	3	4	5	6	7
районные	ед./человек	12/905	13/877	16/300	108,33/96,91	123,08/34,21
окружные	ед./человек	5/10	4/38	2/50	80,00/380,00	50,00/131,58
<b>9. Жилищно-коммунальный комплекс</b>						
9.1. Жилищный фонд – всего:	ед.	288	290	285	100,69	98,28
в том числе						
9.1.1. многоквартирные жилые дома	ед.	174	176	171	101,15	97,16
9.1.2. специализированный жилой фонд (ведомственный)	ед.	38	38	38	100,00	100,00
9.1.3. частный сектор	ед.	76	76	76	100,00	100,00
Общая площадь жилищного фонда (МКД)	тыс. м2	413,13	435,23	430,74	105,35	98,97
Общая площадь жилых помещений (МКД)	тыс. м2	330,45	346,77	348,77	104,93	100,58
в деревянном исполнении (общая площадь зданий/общая площадь жилых помещений)	тыс. м2	101,56/82,02	101,56/82,03	96,03/77,53	100,00/100,01	94,55/94,51
из общей площади жилых помещений:						
- муниципальный жилищный фонд	тыс. м2	7,8	9,2	9,2	117,95	100,00
- специализированный жилищный фонд (ведомственный)	тыс. м2	19,82	19,82	19,82	100,00	100,00
Жилье непригодное для проживания	ед./тыс. м2	72/60,18	74/61,8	78/66,04	102,78/102,70	105,41/106,86
в том числе:						
- аварийный жилищный фонд	ед./тыс. м2	60/50,06	64/540,0	66/54,00	106,67/107,87	103,13/100,00
- экологически неблагоприятный жилищный фонд	ед./тыс. м2	33/30,03	8/6,3	-	24,24/20,98	-
доля ветхого и фенольного жилья в	%	14,56	14,57	16,33	100,06	112,08

Показатели	Единица измерения	Отчет	Отчет	Отчет	Темп роста (снижения) 2023-2024	Темп роста (снижения) 2024-2025
		2023	2024	2025	%	%
1	2	3	4	5	6	7
общей площади жилищного фонда						
Общая площадь жилых помещений, приходящаяся в среднем на 1 жителя	кв. м	13,61	14,13	13,89	103,82	98,32
Задолженность населения за жилищно-коммунальные услуги	млн.руб.	147,41	147,95	115,29	100,37	77,92
9.2. Коммунальный комплекс						
9.2.1. Водоснабжение						
Число водопроводов	единиц	1	1	1	100,00	100,00
Количество скважин	единиц	17	17	17	100,00	100,00
Установленная производственная мощность водоочистных сооружений	м3/ сутки	16000	16000	16000	100,00	100,00
Протяженность водопроводных сетей	Км	35,99	38,04	38,43	105,70	101,03
Износ сетей водоснабжения	%	40,63	38,28	42,39	94,22	110,74
Пропущено воды через водоочистные сооружения	тыс. м3	1486,00	1450,58	1466,84	97,62	101,12
Отпущено воды потребителям	тыс. м3	1260,46	1217,21	1237,46	96,57	101,66
9.2.2. Водоотведение						
Количество канализационно-очистных сооружений	единиц	1	1	1	100,00	100,00
Установленная пропускная способность очистных сооружений	м3/ сутки	14000	14000	14000	100,00	100,00
Протяженность сетей	Км	39,10	39,11	40,03	100,02	102,35
Износ сетей	%	51,77	56,44	59,62	109,02	105,63

Показатели	Единица измерения	Отчет	Отчет	Отчет	Темп роста (снижения) 2023-2024 %	Темп роста (снижения) 2024-2025 %
		2023	2024	2025		
1	2	3	4	5	6	7
Пропущено сточных вод	тыс. м3	986,62	999,03	965,97	101,26	96,69
9.2.3. Теплоснабжение						
Количество котельных	единиц	1	1	1	100,00	100,00
Число центральных тепловых пунктов	единиц	13	13	13	100,00	100,00
Количество установленных котлов	единиц	6	6	6	100,00	100,00
Протяженность тепловых сетей	Км	46,26	48,90	49,09	105,70	100,39
Износ сетей	%	76,05	73,26	73,97	96,33	100,97
Мощность котельных	Гкал/час	112,03	110,33	110,15	98,48	99,84
Произведено тепловой энергии	тыс.Гкал	183,13	177,85	172,69	97,12	97,10
Отпущено потребителям	тыс.Гкал	146,028	146,33	168,42	100,20	115,10
9.2.4. Электроснабжение						
Реализация электрической энергии – всего, в том числе:	тыс.кВт	58921,89	62339,36	66459,99	105,80	106,61
-население	тыс.кВт	31145,97	32952,44	35130,60	105,80	106,61
-бюджетные потребители	тыс.кВт	2222,83	2351,75	2507,20	105,80	106,61
-прочие потребители	тыс.кВт	25149,64	26608,32	28367,13	105,80	106,61
-с/х потребители	тыс.кВт	403,45	426,85	455,06	105,80	106,61
9.3. Улично-дорожная сеть						
Общая протяженность улиц, проездов, тротуаров и т.п.	Км	62,50	62,92	66,10	100,67	105,05
Общая площадь улиц, проездов, тротуаров	Тыс.м2	403,11	409,49	409,49	101,58	100,00
Общая протяженность освещенных частей улиц, проездов, тротуаров	Км	32,83	33,28	34,80	101,37	104,57
Остановочные павильоны	единиц	10	10	11	100,00	110,00
Светофорные объекты	единиц	5	5	5	100,00	100,00

Показатели	Единица измерения	Отчет 2023	Отчет 2024	Отчет 2025	Темп роста (снижения) 2023-2024 %	Темп роста (снижения) 2024-2025 %
1	2	3	4	5	6	7
Дорожные знаки	единиц	1258	1150	1080	91,41	93,91
Декоративное металлическое ограждение автодорог	Пм	12276	12276	12276	100,00	100,00
<b>10. Закупка продукции для муниципальных нужд</b>						
Объем продукции, закупаемый для муниципальных нужд за счет бюджета городского поселения	тыс.руб.	170479,03	142588,21	98458,72	83,64	69,05
Экономия бюджетных средств	тыс. руб.	3131,92	3199,04	5315,67	102,14	166,16



**Пояснительная записка  
к итогам социально-экономического развития  
городского поселения Федоровский за 2025 год**

Городское поселение Федоровский – второй по величине населённый пункт Сургутского района. Образован посёлок 19 ноября 1984 года решением № 363 исполнительного комитета Тюменского областного Совета народных депутатов. Своим рождением посёлок обязан уникальному месторождению нефти и газа, открытому в 1971 году и названному в честь главного геофизика Сургутской нефтеразведочной экспедиции, лауреата Государственной премии, одного из первооткрывателей Федоровского нефтяного месторождения - Виктора Петровича Федорова.

Городское поселение Федоровский расположено в 45 километрах от города Сургута в северо-западной части Сургутской низменности на слиянии рек Моховой и Меудекъяун. Сегодня посёлок один из ведущих промышленных и культурных центров Сургутского района.

В границах поселения расположены административные здания градообразующих предприятий нефтегазодобывающие управления «Комсомольскнефть» и «Федоровскнефть» ОАО «Сургутнефтегаз», которые составляют основу экономического развития городского поселения, благодаря чему Федоровский имеет высокий налоговый потенциал.

Современный посёлок обладает развитой социальной инфраструктурой. На территории городского поселения Федоровский работают: библиотека, культурно-досуговый центр с комфортабельным залом на 380 мест, спортивный комплекс, 3 дошкольных образовательных учреждения и 3 общеобразовательные школы. Действуют несколько национальных обществ. Открыт православный храм Святого Великомученика Феодора Стратилата и воскресная школа. Мусульмане имеют возможность посетить действующую мечеть.

Охрану общественного порядка обеспечивает отделение полиции №4 ОМВД России по Сургутскому району ХМАО-Югры (дислокация в г.п. Федоровский), пожарную безопасность - БУ Ханты-Мансийского автономного округа – Югра по Сургутскому району «Центроспас – Югория».

25 июня 2008 года Геральдическим советом при Президенте Российской Федерации зарегистрированы официальные символы городского поселения Федоровский: герб и флаг. Геральдическое описание ГЕРБА городского поселения Федоровский гласит: в рассеченном зеленом и лазоревом (синем, голубом) поле золотая (желтая) капля, обремененная черной сидящей белкой».

## **1. Производство агропромышленной продукции сельхозпредприятиями и крестьянскими (фермерскими) хозяйствами**

Производство сельскохозяйственной продукции на территории городского поселения Федоровский в 2025 году не осуществлялось.

## **2. Развитие малого и среднего бизнеса**

К числу важнейших направлений экономического развития относятся малый и средний бизнес, который вносит значительный вклад в решение проблем занятости населения и насыщения потребительского рынка разнообразными товарами и услугами и

обеспечивает поступление налогов в бюджеты бюджетной системы Российской Федерации.

На территории городского поселения Федоровский за 2025 год зарегистрировано 2482 субъектов малого и среднего предпринимательства, из них индивидуальных предпринимателей – 422 и самозанятых 2060 человек. По сравнению с 2024 годом индивидуальных предпринимателей уменьшилось на 31 человека, а самозанятых увеличилось на 538 человек.



Предприятиям малого и среднего бизнеса обеспечивается доступ для обеспечения муниципальных нужд.

Стабильному росту производства малого и среднего бизнеса способствуют объекты инфраструктуры для развития и укрепления деятельности, среди них Сургутская торгово-промышленная палата, Сургутский филиал ООО «Окружной Бизнес-Инкубатор», Сургутский филиал окружного фонда поддержки предпринимательства Югры «Мой Бизнес».

Субъектам малого и среднего предпринимательства и гражданам городского поселения Федоровский, планирующим начать своё дело, в рамках поддержки малого и среднего бизнеса предлагается помощь в составлении бизнес-планов для новых и развивающихся предприятий.

Оказывается, постоянная консультационная, организационная и информационная поддержка.

Городское поселение Федоровский является участником муниципальной программой «Создание условий для экономического развития Сургутского района» подпрограммы «Поддержка малого и среднего предпринимательства».

Предприниматели городского поселения Федоровский пользуются различными видами финансовой поддержки, предоставляемых в рамках муниципальной программы Сургутского района. Поддержка была оказана в виде субсидий 12 предпринимателям на общую сумму 819 963 руб.30 коп.

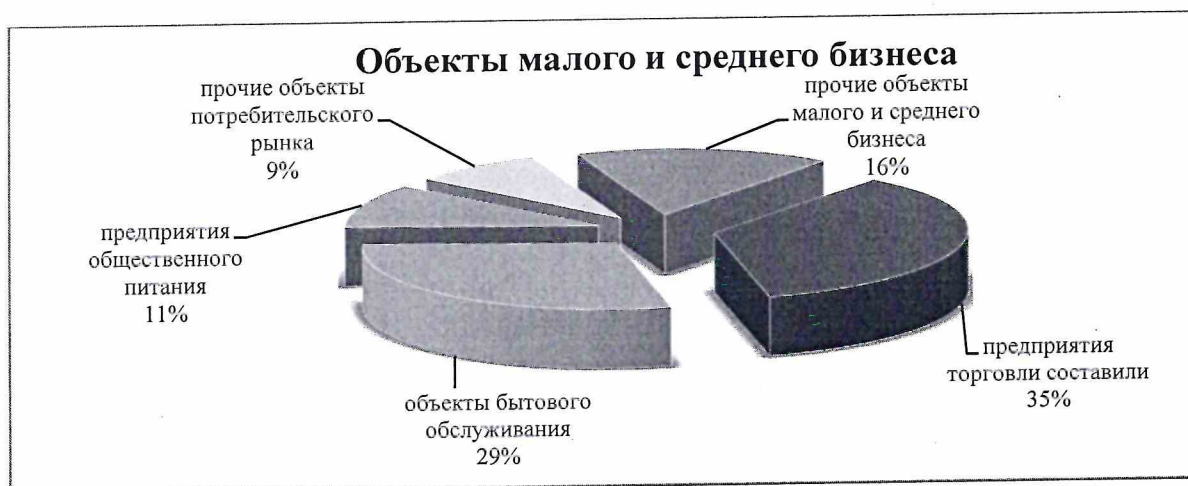
Фондом поддержки предпринимательства Югры «Мой Бизнес» субъектам малого и среднего предпринимательства, а также лицам, желающим открыть свой бизнес в городском поселении Федоровский, была оказана образовательная и консультационная поддержки.

#### 4. Потребительский рынок

Экономика является основой функционирования потребительского рынка, она определяет его структуру, динамику и эффективность. Роль экономики в части потребительского рынка заключается в создании условий для свободной конкуренции, защите прав потребителей и стимулировании экономического роста.

В 2025 году на территории городского поселения Федоровский осуществляли свою деятельность 257 объектов малого и среднего бизнеса, что на 1,02 % больше, чем в 2025 году.

В 2025 году предприятия торговли составили 35 % от общего количества объектов малого и среднего бизнеса, объекты бытового обслуживания – 29 %, предприятия общественного питания – 11 %, прочие объекты потребительского рынка – 9 %, прочие объекты малого и среднего бизнеса – 16%.



К прочим объектам малого и среднего бизнеса относятся предприятия, осуществляющие такие виды деятельности как:

- услуги телевидения-2,4%;
- дачные общества-2,4%;
- агентства недвижимости-7,1%;
- автошколы-2,4%;
- услуги гостиниц-2,4%;
- услуги продаж авиа, ж/д билетов-2,4%;
- услуги гаражных кооперативов-7,1%;
- услуги банков-7,1%;
- курсы по изучению иностранных языков-19,1%;
- стоматологическая деятельность-11,9%;
- услуги страхования-11,9%;
- пункты выдачи товаров-23,8%.

В 2025 году оборот розничной торговли составил 3 708,38 млн. рублей, что в сопоставимых ценах составляет 8,6 % к уровню 2024 года.

В 2025 году на территории городского поселения Федоровский функционировало 89 предприятий розничной торговли общей торговой площадью 18 760,7 м<sup>2</sup>, в том числе 6 торговых центров, 43 магазина, 35 павильонов и 5 киосков.

В целях реализации Указа Президента Российской Федерации от 06.08.2014 № 560 «О применении отдельных специальных экономических мер в целях обеспечения безопасности Российской Федерации», постановления Правительства Российской Федерации от 07.08.2014 № 778 «О мерах по реализации Указа Президента Российской Федерации от 06.08.2014 № 560 «О применении отдельных специальных экономических мер в целях обеспечения безопасности Российской Федерации» и распоряжения Губернатора ХМАО-Югры от 29.08.2014 № 476-р «О комплексе мер по обеспечению сбалансированности товарных рынков в Ханты-Мансийском автономном округе –

Югре», а также в целях своевременного выявления и предотвращения необоснованного повышения цен на социально значимые продовольственные товары на территории городского поселения Федоровский администрацией городского поселения Федоровский совместно с администрацией Сургутского района осуществляется еженедельный мониторинг цен на отдельные виды социально-значимых продовольственных товаров первой необходимости по муниципальному образованию с выявлением причин роста цен.

Поставка товаров в предприятия розничной торговли осуществляется из Екатеринбурга, Тюмени, Челябинска, Омска, Кургана, Нижневартовска, Сургута и других городов.

В 2025 году оборот общественного питания составил 341,89 млн. рублей, или 8,6 % к уровню 2024 года. Общее количество предприятий общественного питания с учетом школьных столовых составило 27 единиц на 1472 посадочных мест.

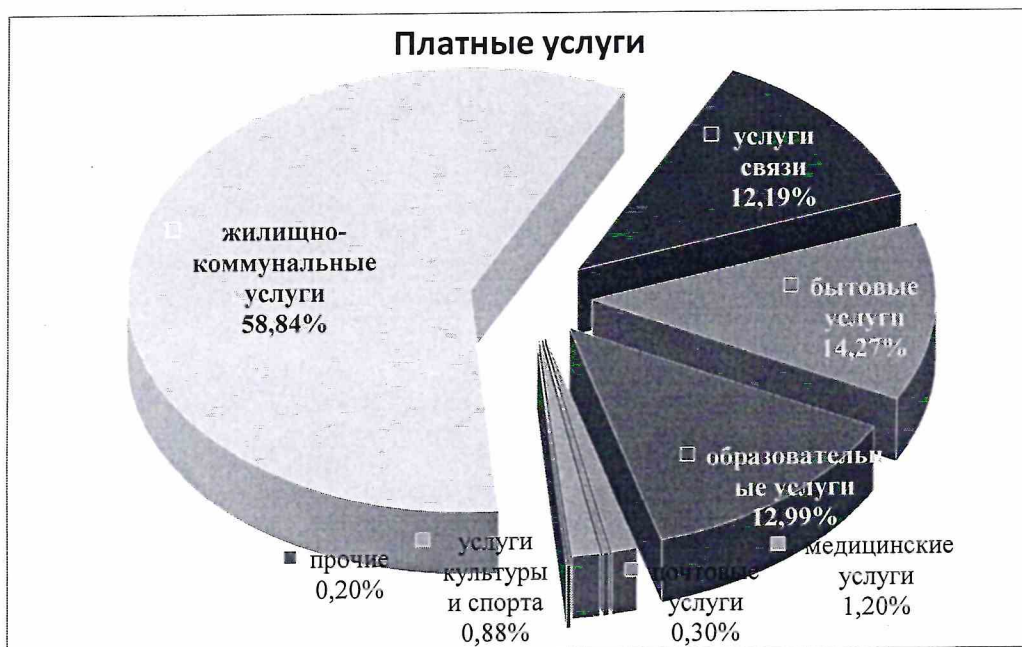
На территории городского поселения Федоровский действует 5 хлебопекарней мощностью 2,07 и 0,064 тонн хлеба и хлебобулочных изделий в сутки. Ассортимент производимых хлебобулочных изделий расширяется.

Бытовое обслуживание населения городского поселения Федоровский представлено 73 предприятиями различных форм собственности. Основными направлениями в сфере бытового обслуживания населения является предоставление парикмахерских услуг – 26,03% от общего количества объектов бытового обслуживания, ремонт и пошив швейных, меховых и кожаных изделий, головных уборов и изделий текстильной галантереи-13,70%, техническое обслуживание и ремонт транспортных средств, машин и оборудования-12,33%. Предприятия бытового обслуживания населения, стремятся улучшить уровень обслуживания, расширить спектр оказываемых услуг, улучшая качество обслуживания, повышая квалификацию и профессиональный уровень обслуживающего персонала.

В 2025 году объем платных услуг составил 944,55 млн. рублей (2,7 % к уровню 2024 года).

Основную долю в объеме платных услуг занимают услуги «обязательного» характера:

- жилищно-коммунальные услуги 58,84%;
- услуги связи 12,19%;
- бытовые услуги 14,27%;
- образовательные услуги 13%;
- медицинские услуги 1,20%;
- почтовые услуги 0,30%;
- услуги культуры и спорта 0,88%;
- прочие 0,20%.



Услуги учреждений социальной сферы продолжают свое развитие, несмотря на то, что их доля в объеме платных услуг невелика. Ежегодное увеличение денежных доходов населения способствует росту услуг такого характера.

## 5. Труд и занятость

Важнейшим показателем развития поселения, в частности занятости населения является баланс трудовых ресурсов, который характеризует наличие на территории поселения трудовых ресурсов и их занятость. Занятость – одна из важнейших социально-экономических проблем рыночной экономики. Уровень занятости населения характеризует равновесие экономической системы и обеспечивает экономическую и социальную стабильность общества.

Численность занятых в экономике в 2025 году по сравнению с 2024 годом увеличилось на 14 человек и составило 13 697 человек. Основная численность занятых в экономике трудится на крупных и средних предприятиях различных форм собственности.

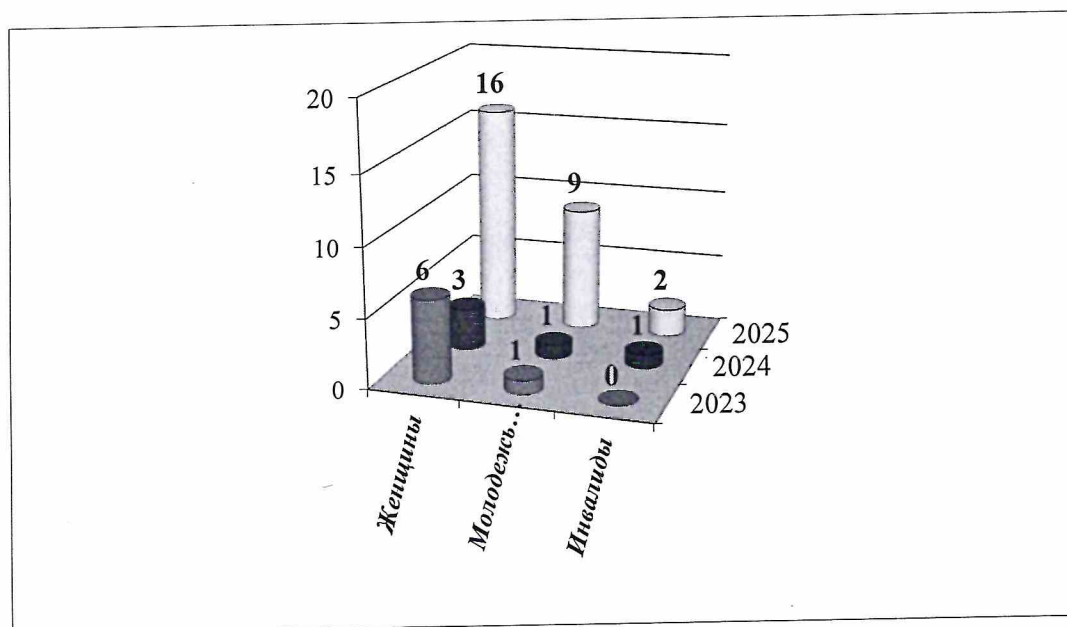
Численность занятых в сфере образования составляет 377 педагогов, в сфере культуры и спорта численность работающих 74 человек, в сфере здравоохранения 483 человек.

Проблема рынка труда – это профессионально-квалификационный дисбаланс спроса и предложения рабочей силы, в том числе несоответствие профессионально-квалификационной структуры безработных граждан имеющимся вакансиям.

Можно выделить три наиболее уязвимых по отношению к занятости группы населения: молодежь, женщины, инвалиды. По-прежнему численность безработных женщин значительно выше численности безработных мужчин, большинство безработных женщин воспитывают несовершеннолетних детей. Из официально зарегистрированных безработных, женщины составляют 16 человека или 76 % к общему числу безработных, зарегистрированных в органах государственной службы занятости. В 2025 году количество безработной молодежи в возрасте до 30 лет составило 43 %, от общей численности официально зарегистрированных безработных.

Всего численность граждан, обратившихся за содействием в поиске подходящей работы за 2025 год, составила 46 человек. Количество официально зарегистрированных

безработных по городскому поселению Федоровский на конец 2025 года составило 21 человек.



Структура зарегистрированных безработных по уровню образования на 31.12.2025 в процентном отношении к общей численности безработных:

- количество безработных, имеющих высшее и среднее (в т.ч. начальное) профессиональное образование – 67% (2 человека);
- количество безработных, имеющих начальное профессиональное, среднее и неполное среднее образование – 43% (9 человек).

В настоящее время вопросы занятости и трудоустройства молодежи приобретают особую актуальность в связи с повышением требований к квалификации кадров на рынке труда. Проблема трудоустройства выпускников учебных заведений выходит на первый план в сфере государственной молодежной политики.

С целью сокращения безработных, инспекторами Сургутского центра занятости проводится следующая работа:

- 1) организация ярмарок вакансий и учебных мест;
- 2) информирование населения о положении на рынке труда (разрабатываются и распространяются среди работодателей и граждан, обратившихся в центр занятости буклеты, размещается информация в средствах массовой информации, а именно публикуются объявления, статьи, размещается информация на Интернет-ресурсах);
- 3) оказывается содействие для самозанятости населения, для открытия собственного дела;
- 4) организация профессиональной подготовки, переподготовки, повышения квалификации;
- 5) организация психологической поддержки безработным гражданам:
  - находящимся в трудных жизненных условиях;
  - испытывающим трудности в поиске работы;
- 6) оказывается социальная поддержка безработных граждан (пособие по безработице, материальная помощь). Сумма выплаченных пособий безработным за 2025 г. составило 346,70 тыс. руб.;
- 7) для реализации программ временного трудоустройства населения проводятся следующие мероприятия:

- организация общественных оплачиваемых работ;
- организация временного трудоустройства граждан, особо нуждающихся в социальной защите;
- организация временного трудоустройства несовершеннолетних граждан в возрасте от 14 до 18 лет в свободное от учебы время;
- организация временного трудоустройства граждан из числа выпускников начального и среднего профессионального образования в возрасте до 20 лет.

В дальнейшем будет продолжена работа по улучшению ситуации на рынке труда, способствующая максимальному обеспечению занятости населения городского поселения Федоровский.

## 6. Денежные доходы и расходы населения

Важнейшим показателем уровня жизни населения являются денежные доходы. Уровень благосостояния в основном зависит от уровня заработной платы и размера пенсии - основных видов денежных доходов населения.

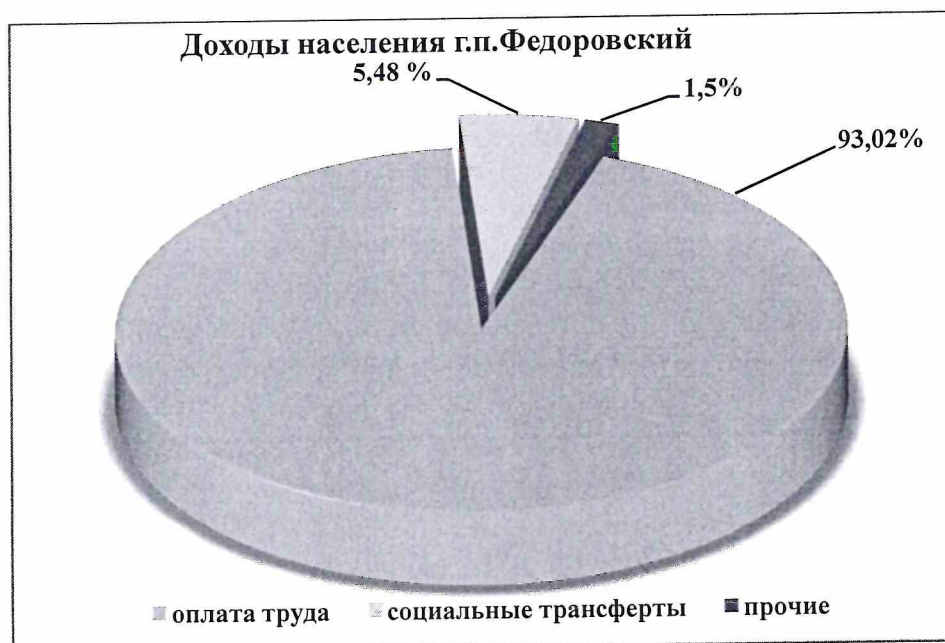
В 2025 году денежные доходы населения составили 13 093,77 млн. рублей, что выше уровня 2024 года на 5,50 %.

Состав денежных доходов населения за 2025 год по сравнению с 2024 годом оценивается следующим образом:

- оплата труда – 12 180,40 млн. руб. или 93,02 % от общего объема доходов, при этом рост составил 5,3 %;
- социальные трансферты (пенсии, государственные социальные пособия, ежемесячные детские пособия, субсидии на оплату ЖКУ, другие выплаты социального характера) – 717,24 млн. рублей или 5,48 %, повышение составило 9,3 %.
- другие доходы (доходы от долевого участия в деятельности организаций, доходы, полученные в виде выигрышей и призов, процентные доходы по вкладам в банках) – 196,14 млн. рублей или 1,5 % от общего объема доходов.

Главная составляющая в структуре доходов населения – оплата труда.

В 2025 году среднемесячная заработная плата на одного работающего составила 74,11 тыс. руб. или 5,21 % по отношению к уровню 2024 года.





Денежные расходы населения в 2025 году составили 11 807,39 млн. рублей, что на 8,97% больше чем в 2024 году.

В общем объеме расходов удельный вес расходов на покупку товаров и оплату услуг составляет 84%, которые в денежном выражении составляют 9 944 млн. рублей. В 2025 году объем расходов на обязательные платежи, и разнообразные взносы составил 769,43 млн. рублей или 7 %. Прочие расходы населения в 2025 году составили 1 093,95 млн. рублей или 9 %.

Превышение доходов над расходами составило 1 286,39 млн. рублей, что на 289 млн. рублей меньше чем в 2024 году.

Среднемесячный доход населения в городском поселении Федоровский в 2025 году составил 74,11 тыс. рублей, что на 5,21% больше чем в 2024 году.

## 7. Баланс финансовых ресурсов

Доходы бюджета городского поселения Федоровский формируются за счет средств налоговых и неналоговых доходов, безвозмездных поступлений.

Общий объем доходов бюджета городского поселения Федоровский в 2025 году, включающий в себя налоговые, неналоговые доходы и безвозмездные поступления составил 507 212,4 тыс. рублей, понижение поступлений на 47,28 % к уровню 2024 года.

В доходной части бюджета городского поселения в 2025 году налоговых поступлений составило 174 842,3 тыс. рублей, их доля в общем объеме бюджета 34,47 %. Наблюдается увеличение налоговых поступлений на 4,15 % по отношению к уровню 2024 года.

Доля неналоговых поступлений составляет 17,08 % от общей суммы доходов, что составляет 86 647,8 тыс. рублей. Наблюдается увеличение неналоговых поступлений на 63,74 % по отношению к уровню 2024 года.

Сумма безвозмездных поступлений в 2025 году составила 245 722,3 тыс. рублей или 27,73 % по отношению к уровню 2024 года. Доля безвозмездных поступлений в общем объеме бюджета поселения составила 48,45 %.

Расходы бюджета городского поселения Федоровский в 2025 году сложились в объеме 577 163,8 тыс. рублей, что на 58 % меньше, чем в 2024 году.



## 8. Социальная политика

### 8.1. Образование.

В 2025 году деятельность системы образования была направлена на реализацию государственной и региональной политики в сфере образования, на создание комплекса условий, обеспечивающих государственные гарантии граждан на доступность качественного образования с учетом образовательных потребностей жителей поселения и факторов его социально-экономического развития.

Система образования городского поселения Федоровский в целом характеризуется стабильностью и устойчивостью, разнообразием образовательных учреждений, наличием нормативной правовой базы. Система образования представляет собой разнообразную, многофункциональную сеть учреждений образования, регулирующих образовательные программы, позволяющие удовлетворять запросы населения в соответствии с интересами и склонностями детей.

#### 8.1.1. Дошкольное образование.

Одним из приоритетных направлений деятельности дошкольных образовательных учреждений являются:

- организация предоставления и обеспечения общедоступного бесплатного дошкольного образования на территории поселения;
- повышение качества дошкольного образования;
- сохранение и укрепление здоровья детей дошкольного возраста.

В дошкольных образовательных учреждениях городского поселения Федоровский в отчетном периоде воспитывались 1288 ребенок, и работало 126 воспитателей.

С целью обеспечения доступности дошкольного образования различным слоям населения в детских садах поселения проводится определенная работа, реализуются различные по направлениям развивающие программы: так, например, в МБДОУ центре

развития ребёнка – детский сад «Танюша» - группы сопровождения и коррекции развития детей с ограниченными возможностями здоровья; также осуществляется деятельность по художественно-эстетическому развитию детей - Центр игровой поддержки ребёнка.

Сохраняется система государственных гарантий по родительской плате за содержание детей. Родительская плата за содержания ребёнка составляет 297 рублей в день. Кроме того, отдельной категории родителей предоставляются льготы по оплате за детский сад.

В 2025 году число муниципальных образовательных организаций, реализующих дошкольное обучение граждан составляло 3 единицы.

### **8.1.2. Среднее общее образование.**

В систему школьного образования городского поселения Федоровский входят 3 муниципальных образовательных учреждения.

В 2025 году в общеобразовательных учреждениях городского поселения Федоровский получали образование 3290 человек. В школах городского поселения Федоровский работает 188 (человек) учителей.

Продолжается работа по созданию условий для самоопределения учащихся 9 классов по выбору профиля дальнейшего обучения:

- организованы и ведутся элективные курсы по выбору учащихся для выявления интересов, склонностей, способностей и возможностей учащихся;
- ведется информационная и профориентационная работа с учащимися девятых классов о потребностях рынка труда, возможностях получения профессионального образования (начального, среднего, высшего), организации профильного обучения в 10-11 профильных классах;
- проводятся экскурсии на ярмарки учебных мест и в учреждения профессионального образования.

Главными направлениями в деятельности образовательных учреждений являются:

- повышение качества образования;
- переход всех образовательных учреждений на новую систему оплаты труда, учитывающую результаты деятельности учителя;
- формирование и организация работы управляющих советов общеобразовательных учреждений;
- внедрение информационных технологий в целях развития учебного процесса и усовершенствования организационно-управленческих технологий;
- обеспечение доступности дошкольного образования.
- обеспечение преемственности в дошкольном и начальном общем образовании;

Во всех школах городского поселения Федоровский реализуются программы дополнительного образования детей.

### **8.1.3. Дополнительное образование.**

В городском поселении Федоровский активно работает Центр дополнительного образования.

В учреждении создана материально - техническая база, которая обеспечивает организацию образовательного процесса по реализации программ профессиональной подготовки по 9 специальностям, а также программ научно-технического, социально-педагогического, художественно-эстетического направлений. В 2025 году в центре дополнительного образования обучалось 3000 человек, что по сравнению с 2024 годом увеличилось на 873 человека. Ежегодно более 100 учащихся получают квалификационные свидетельства.

## **8.2. Здравоохранение.**

На сегодняшний день система здравоохранения городского поселения Федоровский представлена бюджетным учреждением Ханты-Мансийского автономного округа-Югры «Федоровская городская больница», которое является одним из крупных лечебных учреждений Сургутского района.

Коечный фонд стационара, в состав которого входит отделение оказания экстренной помощи с приемным покоем в 2025 году составил 82 койки, в том числе 58 коек круглосуточного стационара, 24 коек дневного стационара. Мощность амбулаторно-поликлинического учреждения составляет 301 посещение в смену.

Численность работающих в БУ «Федоровская городская больница» в 2025 году составила 483 человек, из них 73 врача, 272 человека среднего медицинского персонала.

БУ «Федоровская городская больница» участвует в реализации приоритетного национального проекта «Здравоохранение».

В рамках реализации приоритетного национального проекта дополнительные выплаты получают участковые терапевты и педиатры, медсестры и работники скорой помощи. С учетом дополнительных выплат средняя заработная плата врача в 2025 году составила 177 777 рублей, среднего медперсонала 94 008 рубля.

В БУ «Федоровская городская больница» для лечения больных функционируют:

1) Отделение скорой медицинской помощи.

В 2025 году отделение обслужило 6160 человек. Вызовов на одного жителя по сравнению с 2024 годом уменьшилось и составило 0,25 вызовов в 2025 году.

2) Взрослая и детская поликлиника, женская консультация, стоматологическое и лечебно-диагностическое отделение - с плановой мощностью 301 посещение в смену. Фактическое количество посещений в 2025 году составило 241200 посещений.

Первоочередными задачами на ближайшие годы в сфере здравоохранения являются:

- введение дополнительных штатных единиц узких специалистов для проведения дополнительной диспансеризации;
- увеличение объема оказания медицинских услуг на до госпитального этапа, развитие профилактической направленности, первичной медицинской помощи.

### **8.3. Культура.**

На территории городского поселения сеть учреждений культуры представляет собой комплекс, ориентированный на удовлетворение культурных и духовных потребностей жителей поселения.

На сегодняшний день сеть учреждений культуры состоит из двух учреждений:

- Муниципальное автономное учреждение культуры «Культурно-досуговый центр «Премьер» с концертным залом на 380 мест, краеведческим музеем и библиотекой с книжным фондом 33,13 тыс. экземпляров.
- Муниципальное бюджетное образовательное учреждение дополнительного образования детей «Федоровская детская школа искусств» на 275 мест.

#### **8.3.1. Муниципальное автономное учреждение культуры «Культурно-досуговый центр «Премьер».**

Приоритетным направлением деятельности МАУК «КДЦ «Премьер» является:

- развитие творческих коллективов учреждения (поддержка и пропаганда народного искусства в жанре хореографии, вокала, прикладного творчества и др.);
- создание любительских объединений художников, мастеров декоративного и народно-прикладного творчества;

- пропаганда молодежных музыкальных и хореографических направлений (рок - групп, вокальных коллективов, авторского творчества, групп брейк-данс, хип-хоп, тин-тоник и др.);
- реализация молодежных проектов;
- реализация социальной политики в отношении граждан пожилого возраста;
- развитие платных услуг.

В 2025 году было проведено 283 мероприятия, которыми охвачено 119950 человек. В учреждении функционируют коллективы и клубные формирования в количестве 29 единиц, в которых принимают участие 727 человек.

В настоящее время в библиотеке книжный фонд составляет 33 тыс. томов.

В 2025 году зарегистрированы 4770 читателей. Книговыдача составила 66 020 экземпляров. Количество посетителей составило 62 156 человек.

В отделе комплектования создана база запросов читателей и по возможности просьбы читателей стараются удовлетворить. Так же увеличилась выдача электронных документов. Дети и молодёжь предпочитают получать информацию на более привычных и удобных для них информационных носителях (различные диски с играми, аудио и видео книги и т. д.)

Библиотека переводит свой печатный фонд в электронный вид, что позволяет не только сохранить печатные издания, но и обеспечить доступность фонда для населения по средствам сети Интернет.

Ежегодно, читатели отдела принимают активное участие в районном конкурсе «Читатель года» и занимают призовые места. 2025 год не стал исключением. «Читатель года-2025»: (до 14 лет) – 1 место, (старше 35 лет) - 1 место; номинация: «Активный читатель» (возраст 15-35 лет) -1 место, (старше 35 лет) -3 место; «Самая читающая семья» - 1 место.

В целях профилактики безнадзорности и правонарушений среди детей и подростков в 2025 году отдел оставался одной из центральных площадок по организации досуга детей в каникулярное время. Летняя кампания 2025 года включала в себя цикл из 21 мероприятия, направленных на организацию свободного времени детей в летний период. Приняли участие более 1500 человек.

### **8.3.2. Муниципальное бюджетное образовательное учреждение дополнительного образования детей «Федоровская детская школа искусств».**

Основным направлением деятельности детской школы искусств являются:

- эстрадное отделение;
- фортепиано;
- народные инструменты (баян, аккордеон, балалайка, домбра, гитара);
- духовое отделение (труба, тромбон, флейта, саксофон);
- художественное отделение;
- хореографическое отделение;
- хоровое пение;
- подготовительное отделение (общее эстетическое образование, хореографическое искусство).

В последние годы растет спрос на отделения с групповыми занятиями: художественное, эстетическое, хоровое, что способствует увеличению охвата учащихся на той же материально-технической базе. В 2025 году в школе обучалось 444 учащихся. В школе работает 40 человек из них 23 преподавателя.

### **8.4. Физическая культура и спорт.**

Спорт в 2025 году был представлен одним учреждением: муниципальным автономным учреждением «Федоровский спортивно-оздоровительный центр» с бассейном и 2-мя спортивными залами. Кроме того, имеются плоскостные спортивные сооружения: 3 футбольных поля, 3 хоккейных корта с обустроенными пунктами проката.

Всего на территории городского поселения Федоровский в 2025 году насчитывалось 56 спортивных сооружений, в том числе:

- плоскостных сооружений 25 единиц, общей площадью 18,80 тыс. м<sup>2</sup> (в том числе 3 хоккейных корта площадью 4097 м<sup>2</sup> и 3 футбольных поля с площадью покрытия 8944 м<sup>2</sup>);
- спортивных залов 27 единиц, общей площадью 5,4 тыс. м<sup>2</sup>;
- плавательных бассейнов – 2 единицы, площадью 132 м<sup>2</sup> зеркал;
- лыжная база – 1, с трассой протяженностью 5 км, и с пропускной способностью 14 400 человек в год.

В настоящее время количество систематически занимающихся спортом 17 616 человек, что составляет 1,67 % к уровню 2024 года. Процент занимающихся спортом в общем числе постоянного населения составляет 68 %.

В 2025 году на территории городского поселения Федоровский проведено 69 спортивных мероприятия. Всего в поселковых мероприятиях в 2025 году задействовано 7300 человек, на 400 человек больше, чем в 2024 году.

В 2025 году был реализован инвестиционный проект по приобретению пневматической винтовки «Steyr Challenge-E4.42кг. с электронным спуском» на сумму 920 т.р., с участием граждан и юридических лиц городского поселения Федоровский.

#### **5. Молодежная политика.**

Реализация молодежной политики на территории городского поселения Федоровский осуществляется органами местного самоуправления поселения в рамках действующей муниципальной программы «Молодежь Федоровского».

Численность молодежи в Федоровском (в возрасте от 14 до 35 лет) по данным статистики на 31 января 2025 года составила 6 369 человек (26 % от общей численности населения).

Основными целями реализации молодежной политики на территории поселения являются:

- формирование активной гражданской позиции;
- создание условий для духовного, физического, творческого развития и самореализации молодежи поселения.

Направления реализации молодежной политики определены в соответствии со Стратегией развития молодежной политики в РФ:

1. Обеспечение адаптации и конкурентоспособности молодежи в социально-экономической сфере.
2. Создание условий для включения молодежи в социально-культурную сферу.
3. Создание условий для включения молодежи в общественно-политическую сферу.
4. Мероприятия, направленные на профилактику наркомании, алкоголизма, асоциального поведения.

В 2025 году проведено 65 мероприятий, в которых приняло участие 8970 человек. Из них 47 мероприятий были проведены в г.п. Федоровский и количество участников составило 8620 человек, 16 районных - 300 человек и 2 окружных - 50 человек.

Продолжается работа молодежи на территории поселения в волонтерском направлении. Самыми значимыми из них стали: молодёжный субботник на территории лесной зоны «Молодёжь – за чистый посёлок», акции «Радость лапкам!», акции «Будем чистить, убирать будем Федоровский восхвалять», фестиваль-акция по очистке

территории Голубых озер - «Молодежь, вперед!», экологическая акция «Чистые игры» экоклуба, акция «Снежный патруль».

Молодежь Федоровского явились активными участниками акций по сбору гуманитарной помощи военнослужащим проходящим службу в зоне СВО.

Приоритетами молодежной политики является трудоустройство подростков и молодежи, организация работы с детьми и молодежью по месту жительства, воспитание гражданственности и патриотизма.

### **9. Жилищно-коммунальный комплекс**

Приоритетным направлением деятельности администрации городского поселения Федоровский является – развитие жилищно-коммунального комплекса по всем направлениям.

Жилищно-коммунальный комплекс – это многоотраслевой производственно-технологический комплекс, основными задачами которого является жизнеобеспечение населения, формирование эффективной, конкурентоспособной системы хозяйствования, обеспечивающей качество предоставляемых жилищно-коммунальных услуг.

Производственная структура жилищно-коммунального хозяйства обеспечивает виды деятельности по содержанию, капитальному и текущему ремонту объектов коммунального хозяйства, в том числе содержанию и текущему ремонту жилищного фонда, организации тепло-, электро-, водоснабжения и водоотведения населения на территории городского поселения Федоровский.

#### **9.1. Жилищный фонд.**

В состав жилищного фонда городского поселения Федоровский входит:

- ведомственный фонд ПАО «Сургутнефтегаз» – 38 ед., общей площадью 19,82 тыс. кв.м;

- индивидуальные жилые дома – 76 ед.,

- многоквартирные жилые дома -171 ед., общей площадью 348,74 тыс. кв.м.

В составе многоквартирных жилых домов имеется муниципальный жилищный фонд, общей площадью 9,2 тыс.кв.м. Обеспеченность жильем в среднем на одного жителя составляет 13,89 кв. метров. Жилищный фонд многоквартирных жилых домов (далее по тексту – «Жилищный фонд МКД») имеет достаточно высокий уровень благоустройства. Обслуживанием данного фонда занимаются управляющие компании ООО «СтройРемСервис», ООО «СтройТехСервис» и ООО «ТехКомфорт».

Одним из приоритетных направлений в обеспечении комфортной среды проживания граждан является проведение капитального ремонта жилищного фонда.

В 2025 году выполнены работы по капитальному ремонту в 10-ти многоквартирных жилых домах:

- в 10-ти жилых домах (пер. Парковый, д. 1 (подвал), ул. Ломоносова, д.18 (ХГВС, ТС), ул. Ломоносова, д.20 (ХГВС, ТС), ул. Федорова, д.3-Б (подвал), ул. Федорова, д.7-а (подвал), ул. Ленина, д. 27А (электроснабжение), ул. Ленина, д. 14 (крыша), ул. Ленина, д. 5-а (подвал), ул. Строителей, д. 27 (подвал), ул. Савуйская, д.7 (электроснабжение)).

В конце 2025 года были введены в эксплуатацию два многоквартирных жилых дома по улице Московская 23 и 25.

Для граждан городского поселения Федоровский планируется возвести плавательный бассейн в 2025-2027 гг.

#### **9.2. Коммунальный комплекс.**

Ресурсоснабжающим предприятием в городском поселении Федоровский является МУП «Федоровское ЖКХ».

Теплоснабжение городского поселения Федоровский осуществляется муниципальной котельной, мощностью 110,15 Гкал/ч. Число центральных тепловых пунктов – 13 единиц, общая протяженность тепловых сетей городского поселения Федоровский в двухтрубном исполнении составляет 49,09 км, в том числе сети горячего водоснабжения 13,49 км.

Водоснабжение обеспечивается водоочистным сооружением мощностью 16 000м<sup>3</sup>/сут., протяженность водопроводных сетей – 38,43 км.


Водоотведение осуществляется при помощи канализационной насосной станции (в однострубно исполнении) путем перекачки на канализационно-очистные сооружения мощностью 14 000м<sup>3</sup>/сут. для очистки и обеззараживания сточных вод. Протяженность сетей составляет 40,03 км.

Ежегодно разрабатываются и реализуются мероприятия на выполнение работ по ремонту объектов ЖКХ.

Важный вопрос, которому ежегодно уделяется большое внимание, – состояние инженерной инфраструктуры – сетей тепло-водоснабжения.

Реализация мероприятий в сфере коммунального комплекса, а также установление регулируемыми органами предельных индексов изменения тарифов и установления предельных индексов изменения платы граждан за жилое помещение и коммунальные услуги позволяет сдерживать рост тарифов на жилищно-коммунальные услуги.

Ситуация с ростом задолженности населения за жилищно-коммунальные услуги в поселении остается напряженной. На конец 2025 года задолженность населения составила 115,29 млн. руб.



МУП «Федоровское ЖКХ» проводит работу по взысканию задолженностей в судебном порядке, выписываются предупреждения, осуществляется взаимодействие с судебными приставами. Руководители организаций и учреждений проводят разъяснительную работу о необходимости своевременной оплаты за жилищно-коммунальные услуги. Наиболее результативные меры дает личное общение с гражданами, имеющими задолженность.

### **9.3. Благоустройство и улично-дорожная сеть.**

Федоровский с каждым днем хорошеет благодаря труду многих людей. Чистота и уют, новые жилые дома, благоустроенные скверы, хорошие дороги – все это делает Федоровский местом, где хочется жить.

Управляющая компания обеспечивает своевременную уборку территории домовладений, систематическое наблюдение за их санитарным состоянием, в том числе территории контейнерных площадок.

В настоящее время большое внимание уделяется содержанию и ремонту детских площадок и малых архитектурных форм. Данные работы проводятся ежегодно и круглогодично, чем обеспечивают сохранность детских площадок и малых архитектурных форм и обеспечивают их травмобезопасность.

С мая по сентябрь отчетного года выполнялись работы по озеленению поселения - содержанию живой изгороди, высаженной вдоль проезда к дворовым территориям жилых домов №14, 14А, 16 ул. Ленина, содержанию кустарников, а также живой изгороди, высаженной на общественной территории в 6 микрорайоне по ул. Ленина. Было приобретено 1638 кустов цветочной рассады. Цветочная рассада высажена на клумбе по ул. Ленина и в сквере им. Муравленко, а также в парке «Мечта Федоровский».

В декабре отчетного года выполнены работы по устройству «Новогоднего городка 2025 – 2026».

В рамках исполнения полномочий по организации дорожной деятельности на автомобильных дорогах общего пользования выполнены мероприятия по восстановлению дорожной разметки.

В целях обеспечения безопасности дорожного движения на улично-дорожной сети поселения, приобретено 34 дорожных знака, а также совместно с ПАО «Сургутнефтегаз» выполнен капитальный ремонт дорожного полотна на автомобильной дороге общего пользования по ул. Строителей (от ул. Московская до ул. Ленина) общей площадью 5 726,0 м<sup>2</sup>.

В отчетном году пассажирооборот на общественном транспорте составил: 27 880 пассажира-километров, перевезено 9 501 человек.

В рамках исполнения полномочий по организации дорожной деятельности на автомобильных дорогах общего пользования выполнены мероприятия по восстановлению дорожной разметки.

В 2025 году введен новый объект участок дороги по улице Ломоносова-Московская, протяженностью 0,5 км., оснащен освещением, тротуаром, дорожными знаками и разметкой.

В рамках муниципальной программы «Благоустройство территории городского поселения Федоровский» проведены мероприятия по обустройству объектов жизнедеятельности, жилищного фонда средствами для обеспечения возможности свободного передвижения и отдыха маломобильных групп населения. Так, выполнены работы по установке пандуса для маломобильных групп населения на объекте жилищного фонда по ул. Ленина дом 4, в котором ведет свою деятельность автономная некоммерческая организация Центра оказания социальной поддержки и благотворительной помощи населению «Добрые дела».


## **10. Закупка продукции для муниципальных нужд**

Основным нормативно-правовым актом в 2025 году оставался Федеральный закон от 05.04.2013 № 44-ФЗ «О контрактной системе в сфере закупок товаров, работ, услуг для обеспечения государственных и муниципальных нужд. Федеральный закон от 05.04.2013 №44-ФЗ регулирует полный цикл осуществления закупок.

По итогам 2025 года объем продукции, закупаемой для муниципальных нужд за счет бюджета городского поселения Федоровский составил 98 458,72 тысяч рублей.

Эффективность осуществления закупок товаров, работ, услуг для обеспечения муниципальных нужд городского поселения Федоровский в 2025 г. составила 5 315,67 тыс. руб., что составило 5,39 % к годовому объему закупок по городскому поселению.

### Экономия бюджетных средств:



В 2025 году закупки товаров, работ, услуг осуществлялись в соответствии с законодательством о Контрактной системе для обеспечения муниципальных нужд по достижению целей и реализации мероприятий, предусмотренных муниципальными программами, основываясь на принципах открытости, прозрачности информации, обеспечения конкуренции.